



Katalog proizvoda




# ANTI-KOROZIONI PRAJMERI I PRAJMER-FILERI



Katalog proizvoda

# Body 969


## Katalog proizvoda



- Brzosušivi alkidni prajmer koji se može naneti na metalne i drvene površine;
- Posедуje veliku otpornost na vlagu i salinitet i ima dobru mehaničku otpornost;
- Nanosi se četkom, valjkom ili pištoljem (1,5-1,8 mm);
- Može se razrediti 10-30% ECO NITRO razređivačem;
- Ne sadrži cink hromat;
- Može se prebojiti nakon 30 min;
- Proizvod dostupan u pakovanju od 1L, braon boje;

# Body 992

## Katalog proizvoda



- Specijalno formulisan 1K antikorozioni alkidni prajmer, pogodan za zaštitu crnih limova;
- Štiti od vlage i soli;
- Razređuje se 10-30% sa ECO NITRO razređivačem;
- Brzo suši i može se prebojiti svim vrstama premaza u roku od 30-60 min;
- Dostupan u crnoj, braon i sivoj boji;
- Može se nanositi valjkom, četkom ili pištoljem (dizna 1,8 mm);

# Body Zinc Spot

## Welding primer



Katalog proizvoda

- 1K antikorozijski prajmer koji sadrži veliki procenat cinka u prahu. Pogodan je za zaštitu limova i kutijastih profila pre zavarivanja, a koji su nepristupačni nakon zavarivanja, tj. formiranja sklopova;
- Razređuje se 25-30% nitro razređivačem. Preporuka je da se nanosi u 1 sloju, pištoljem sa diznom 1,5-1,8 mm. Brzo suši. Debljina filma nakon sušenja iznosi 20 mikrona. Ako se ne poseduju prostorije sa dobrom ventilacijom, proizvod se može naneti i četkom uz dodatak veće količine razređivača. Sve limove sa unutrašnje strane vozila zaštititi istim sredstvom. Nakon sušenja (24h) može se izvršiti priprema za varenje (punktovanje, CO2, argon);
- Preporuka je da se zaštita profila izvrši po nabavci profila i limova, a pre uskladištenja. Nakon sastavljanja šasije, dodatna zaštita bi se obavljala samo na mestima varenja;
- Dostupan u pakovanju od 1L ili u spreju od 400 ml, crne boje;
- Proizvod ne nanositi na spoljne limove, već spoljnu zaštitu uraditi sa Wash, Epoxy ili ZicFill prajmerom;

# Body 961 ETCH Primer



Katalog proizvoda

- 1K antikorozijski prajmer/filer, pogodan za brze popravke ili bojenje novih limova od aluminijuma, pocinkovanog ili čeličnog lima;
- Razređuje se 50% akrilnim razređivačem i može se naneti u dva sloja (pištolj sa diznom 1,4-1,8 mm). Nakon sušenja od 30 min može se prebojavati bilo kojom vrstom premaza i to bez brušenja;
- U slučaju pojave čestica prašine, nakon 45 min po nanošenju ETCH PRIMER-a pristupa se laganom brušenju Scotch Brite-om ili finim brusnim papirom granulacije P800-1000;
- **Ne nanositi 2K poliestarski kit preko ETCH Primer-a!**
- Dostupan u pakovanju od 1L ili u spreju od 400 ml, u sivoj ili bež boji;

# Body 960 Wash Primer



Katalog proizvoda

- 2K athezioni antikorozijski prajmer za aluminijum, pocinkovani lim i čelik;
- Očvršćava sa BODY 960 ACTIVATOR-om u odnosu 1:1. Nanosi se u jednom sloju debljine 10 mikrona. Suši za 10 min i ne zahteva brušenje;
- Može se prebojiti svim 2K proizvodima koji ne sadrže poliestar;
- BODY 960 WASH PRIMER je odličan 2K prajmer ali pripada starijoj generaciji proizvoda, tako da ne popunjava podlogu i ne omogućava da se preko njega vrše korekcije sa 2K PE kitom;

# Body Zinc-Fill



## Katalog proizvoda

- 2K akrilni prajmer koji očvršćava sa BODY HARDENER NORMAL ili FAST očvršćivačima u odnosu 4:1. Razređuje se sa BODY ACRYL razređivačem do 20%;
- Ima odlična antikorozijska svojstva i atheziju na aluminijumu, pocinkovanom limu, nerđajućem čeliku i čeliku;
- Ukoliko lim nije gitovan, ovaj proizvod se može naneti u dva tanka sloja, ukupne debljine suvog filma 15-20 mikrona (sušenje između slojeva 15 min). Nakon 30 min, može se prebojavati "mokra na mokro". Ako se ovaj filer/prajmer lagano izbrusi, moguće je preko njega vršiti korekcije 2K PE kitovima;
- Ukoliko je potrebno zapunjavanje sitnijih riseva, nakon nanošenja 1 normalnog sloja ZINC-FILL-a i pauze od 15-20 min, može se naneti neki od filera koji bolje popunjavaju (4:1 LOW V.O.C., 5+1);
- Dostupan je u pakovanju od 1 L, u sivoj i oksid-crvenoj boji;



# Body 989

## 4:1 EP-Primer



### Katalog proizvoda

- 2K epoksi prajmer sa dobrim antikorozijskim svojstvima i izuzetnom adhezijom na čeliku, nerđajućem čeliku, aluminijumu i pocinkovanom limu. Može se koristiti i kao izolator preko prethodno izbrušenog starog završnog premaza;
- Očvršćava sa BODY EPOXY očvršćivačem u odnosu 4:1. Razređuje se 25-30% BODY EPOXY razređivačem. U nedostatku BODY EPOXY razređivača može se koristiti BODY ACRYL NORMAL razređivač, ali će premaz sporije sušiti;
- Može se prebojiti na mokro ili naneti druga vrsta filera nakon 3 h;
- Preko suvog i izbrušenog 989 se mogu vršiti korekcije 2K PE kitom;
- Nanosi se pištoljem sa diznom 1,5-1,8 mm. U zavisnosti od otvora dizne zavisi i broj nanosa (ruku). Preporuka je da se nanese jedan deblji sloj sa diznom 1,8 mm. Nakon sušenja od 16-24 h debljina suvog filma iznosi 60-90 mikrona. Za HVLP pištolje preporučeni pritisak je 2-3 bara, a za konvencionalne 3-4 bara;
- Dostupan je u pakovanjima od 1 L i 25 kg, u bež i sivoj boji;

# Body 360 HS Primer



Katalog proizvoda

- Visokokvalitetan antikorozioni athezioni prajmer/filer za kompletnu i delimičnu reparaciju vozila. Idealno prianja na nove OEM panele (paneli se ne moraju brusiti);
- Očvršćava sa BODY HARDENER NORMAL ili BODYDUR očvršćivačem u odnosu 2:1;
- Može se prebojiti mokro na mokro bez brušenja i u tom slučaju preporučujemo NORMAL očvršćivač i 20% razređenje sa akrilnim razređivačem. Nanosite ga pištoljem sa otvorom dizne 1,3-1,4. Prebojavanje je moguće nakon 20 min;
- Ukoliko se 360 brusi, nije potrebno razređivanje a nanosi se pištoljem sa otvorom dizne 1,8 mm;
- Dostupan u pakovanju od 1L, u sivoj boji ili kao tonirani filer u 49 nijansi;



# 2K POLIESTARSKI (2K PE) KITOVI/FILERI



Katalog proizvoda

# Body Soft

## Katalog proizvoda



- 2K PE kit za čelične, drvene i poliestarske podloge;
- Starija generacija kita sa 32% smole koji nije namenjen nanošenju na obojene metale (pocinkovani lim, aluminijum i dr.);
- Brzo suši i lako se brusi brusnim papirom granulacije P80-120 dajući glatku površinu;
- Dostupan u pakovanju od 380 gr, 1 kg i 2 kg, u bež boji;

# Body LP Plus-Soft

## Katalog proizvoda



- Veoma fini 2K PE kit za čelične limove, drvene i poliestarske podloge. Sadrži visokokvalitetna fina punila i poseduje dobra svojstva popunjavanja;
- Starija generacija kitova sa 32% smole koji nije namenjen za nanošenje na obojene metale (pocinkovani lim, aluminijum i dr.);
- Brzo suši i lako se brusi (čak i nekoliko dana nakon nanošenja) brusnim papirima granulacije P80-150 dajući glatku površinu bez mehurića vazduha;
- Dostupan u pakovanju od 1 i 2 kg, u bež boji;

# Body Nitro Soft

Katalog proizvoda



- 1K nitrocelulozni kit idealan za popunjavanje manjih neravnina;
- Nanosi se u 3-4 tanka sloja, u vremenu od 1h. Nanosi se na izbrušeni poli-estarski kit, kao i na filere/prajmere a može se prebojiti svim vrstama boja;
- Brusi se suvo ili mokro dajući izuzetno glatku površinu;
- Dostupan u tubi, kao i u pakovanju od 750 gr, u zelenoj boji;

# Body Fiber


## Katalog proizvoda



- 2K PE kit sa staklenim vlaknima, popunjava manje šupljine na karoseriji i mesta koja su načeta korozijom;
- Lako se nanosi, brzo suši i lako brusi brusnim papirima granulacije P80-120;
- Obezbeđuje elastičnu i izuzetno otpornu podlogu;
- Dostupan u pakovanju od 250 gr i 750 gr, u zelenoj boji;

# Body Alu

## Katalog proizvoda



- 2K PE kit sa dodatkom opiljaka aluminijuma koje omogućava veću debljinu nanosa na čeličnom limu i drvenim površinama.
- Idealan proizvod za nanošenje na veća oštećenja ili mesta koja su izložena vibracijama, uvijanjima i udarcima;
- U slučaju popravke većeg oštećenja na pocinkovanom ili aluminijumskom limu, potrebno je prvo naneti jedan tanak sloj nekog od univerzalnih kitova (UNI-SOFT, BODY-UNILITE, UNI-FINE) i potom nakon sušenja od 10 min naneti BODY ALU kit;
- Dostupan u pakovanju od 1 kg, u sivoj boji;



# Body Bumper soft



Katalog proizvoda

- Namenjen je direktnom nanošenju na branike od plastike (izuzev polietilena-PE). Obezbeđuje dobru atheziju i otporan je na uvijanja i pucanja podloge;
- Prilikom nanošenja podloga se mora dobro odmastiti sa 770 ANTISIL-om (normal) ili 771 ANTISIL-om (brzosušēći), a zatim se izbrusi Scotch-Brite-om;
- BUMPER SOFT se nanosi lopaticom uz prethodno dodavanje 2-3% katalizatora. Usled specijalnih vrsta smola sušenje je produženo na 30-45 min pri temperaturi od 23°C. Nakon sušenja, brusi se brusnim papirima P150, P220 i P320;
- Dostupan u pakovanju od 1kg, u žutoj boji;

# Body Fine



## Katalog proizvoda

- Ekstra fini 2K PE kit namenjen za popunjavanje malih oštećenja na metalnim površinama, staroj boji i filerima, kao i na plastičnim branicima (plastični materijali izuzev polietilena). Ne upija boju;
- Brusi se brusnim papirima granulacije P180, P240 i P400;
- Kada se rade korekcije na filerima, ne sme se u kratkom roku od nanošenja filera nanositi FINE kit. Neosušeni filer i nanos BODY FINE kita, usled neželjene reakcije između očvršćivača u ovim proizvodima, rezultiraju tamnim flekama, koje se ponekad vide i nakon nanošenja završne boje;
- Koristi se i kao marker prilikom popravki "curotina" na akrilnoj boji, baznoj boji i laku;
- Proizvodi se u pakovanju od 1kg, u beloj boji;

# Body Uni-Soft

## Katalog proizvoda



- Univerzalni 2K PE kit za nanošenje na aluminijum, nerđajući čelik, galvanizovan čelik, čelik, kao i na drvo i sve tipove poliestara;
- Brzo suši (20-30 min) i lako se brusi brusnim papirima granulacije P80-120, dajući glatku površinu;
- Dostupan u pakovanju od 1,5 i 2 kg, u bež boji;

# Body-Unilite

## Katalog proizvoda



- Univerzalni 2K PE kit male specifične mase, pogodan za nanošenje na sve metalne površine (aluminijum, nerđajući čelik, galvanizovan čelik, čelik) i sve tipove poliestara;
- Brzo suši (20-30 min) i lako se brusi brusnim papirom granulacije P100-180, dajući glatku površinu;
- Dostupan u pakovanju od 0.5 kg, 1 kg, 1.65 kg, u bež boji;

# Body Uni-Fine

## Katalog proizvoda



- Fini 2K PE kit pogodan za nanošenje na čelik, aluminijum, prohrom, plastiku (izuzev polietilena), poliestar i stare završne premaze uz prethodno brušenje;
- Nanosi se direktno, bez prethodne upotrebe prajmera, na sitna oštećenja u tanjem sloju ili veća oštećenja u debljem sloju;
- Brusi se lako brusnim papirima granulacije P150-400 i daje savršeno glatku površinu bez rupica;
- Dostupan u pakovanju od 1,5 kg, u beloj boji;

# Body Filler 260


## Katalog proizvoda



- Klasični 2K PE filer. Namenjen za fino nanošenje slojeva do 200  $\mu\text{m}$ ;
- Očvršćava sa pripadajućim očvršćivačem 1,5-2% i po potrebi se razređuje isključivo BODY POLY razređivačem;
- Nanosi se pištoljima sa diznom 2,5-3 mm u maksimalno tri sloja (sušenje između slojeva je 15-20 min). Nakon sušenja od 2-3 h brusi se isključivo suvom metodom. Početna granulacija brusnog papira P120-150, a završna P220-240. Nakon upotrebe pištolj očistiti ECO NITRO razređivačem.
- Dostupan je u pakovanju od 1 L, u bež boji.

# Body Filler 265


## Katalog proizvoda



- 2K PE filer namenjen za fino nanošenje tankih slojeva do 200  $\mu\text{m}$ .
- Očvršćava sa pripadajućim očvršćivačem 1,5-2%. **Ne razređuje se!**
- Nanosi se pištoljima sa diznom 2,5-3 mm u maksimalno tri sloja (sušenje između slojeva je 15-20 min). Nakon sušenja od 2-3 h brusi se isključivo suvom metodom. Početna granulacija brusnog papira P120-150, a završna P220-240. Nakon upotrebe pištolj očistiti ECO NITRO razređivačem;
- Dostupan u pakovanju od 1 L, u sivoj boji;

# Body Filler Alu

## Katalog proizvoda



- 2K PE filer sa aluminijumom. Namenjen za fino nanošenje tankih slojeva do 200  $\mu\text{m}$ ;
- Očvršćava sa pripadajućim očvršćivačem 1,5-2%. Po potrebi se može razrediti isključivo BODY POLY razređivačem;
- Nanosi se pištoljima sa diznom 2,5-3 mm u maksimalno tri sloja (sušenje između slojeva je 15-20 min). Nakon sušenja od 2-3 h brusi se suvom metodom. Početna granulacija brusnog papira P120-150, a završna P220-240. Nakon upotrebe pištolj očistiti ECO NITRO razređivačem;
- Dostupan u pakovanju od 1 L, u srebrnoj boji;





# 1K i 2K FILERI

Katalog proizvoda

# Body Top NC Filler

## Katalog proizvoda



- 1K brzosušivi filer na bazi nitroceluloze pogodan za 1K sintetičku (alkidnu) i 2K akrilnu boju;
- Nanosi se u tankim slojevima preko izbrušenih površina;
- Suši vrlo brzo (10-20 min);
- Lako se brusi sa P600-1000 (mokro) ili sa P320-500 (suvo);
- Dostupan u pakovanju od 1 L, u bež boji;

# Body 980

## Katalog proizvoda



- Brzosušivi 1K filer/prajmer pogodan za 1K sintetičku (alkidnu) i 2K akrilnu boju;
- Suši veoma brzo (10-20 min);
- Lako se brusi sa P600-1000 (mokro) ili sa P320-500 (suvo);
- Može se razrediti isključivo akrilnim razređivačem.
- Dostupan u pakovanju od 1 L, u bež i sivoj boji;

# Body 300 Filler 3+1



Katalog proizvoda

- 2K filer velike gustine, prilagođen svim tipovima boje (sintetika-alkid, 2K akril, bazne boje/metalik). Može se nanositi i preko izbrušene stare boje ili dobro obrađenih površina. Moguće ga je nanositi i preko tvrde PVC podloge;
- BODY FILL 300 (3+1) sadrži 3 dela punioca i 1 deo smole. Zbog ovakvog odnosa smole i punioca, formira vrlo tvrd film premaza, slabije zapunjava podlogu ali ima najbolju moć prianjanja (atheziju), najbolje izoluje 2K PE kit i otporan je na uvijanje;
- Očvršćava sa BODY HARDENER FAST, NORMAL ili SLOW očvršćivačima u odnosu 3:1. Razređuje se 10-15% sa akrilnim razređivačima BODY ACRYL NORMAL ili SLOW. Nanosi se pištoljem sa diznom 1,6-1,8 mm (preporučuje se dizna 1,8 mm). Nanosi se u dva, maksimalno tri sloja (sušenje između slojeva je 15 min);
- Dostupan u pakovanju od 1 L, u bež i sivoj boji;

# Body 305 Filler 4+1



Katalog proizvoda

- 2K filer velike gustine, prilagođen svim tipovima boje (sintetika-alkid, 2K akril, bazne boje/metalik). Može se nanositi i preko izbrušene stare boje ili dobro obrađenih površina. BODY FILL 305 (4+1) sadrži 4 dela punioca i 1 deo smole. Zbog ovakvog odnosa smole i punioca, film premaza je mekši za obradu i svojstva se kreću u pravcu boljeg popunjavanja u odnosu na BODY FILL 300 (3+1).
- Očvršćava sa BODY HARDENER FAST, NORMAL ili SLOW očvršćivačima u odnosu 4:1. Razređuje se 10-15% sa akrilnim razređivačem BODY ACRYL NORMAL ili SLOW. Nanosi se pištoljem sa diznom 1,6-1,8 mm (preporučuje se dizna 1,8 mm). Nanosi se u dva, maksimalno tri sloja (sušenje između slojeva je 15 min).
- Dostupan u pakovanju od 1 L, u bež i sivoj boji;

# Body 310 Filler 5+1



Katalog proizvoda

- 2K filer velike gustine sa dobrim svojstvima zapunjavanja, prilagođeno svim tipovima boje (sintetika-alkid, 2K akril, bazne boje/metalik). Može se nanositi preko stare izbrušene boje ili dobro obrađenih površina. BODY FILL 310 (5+1) sadrži 5 delova punioca i 1 deo smole. Zbog ovakvog odnosa smole i punioca, u odnosu na filere 3+1 i 4+1 najbolje zapunjava i lako se brusi brusnim papirom granulacije P400;
- Očvršćava sa BODY HARDENER FAST ili NORMAL očvršćivačima u odnosu 5:1. Razređuje se 10-30% sa akrilnim razređivačem BODY ACRYL NORMAL ili SLOW. Nanosi se pištoljima sa diznom 1,6-1,9 mm;
- Dostupan u pakovanju od 1 L, u sivoj boji;

# Body Filler 3+1+1 low V.O.C.

## Katalog proizvoda



- 2K akrilni filer velike gustine. Omogućava završno bojenje bez prethodnog brušenja (mokro na mokro) nakon 20 min sušenja na temperaturi od 20°C;
- Očvršćava sa BODY HARDENER NORMAL očvršćivačem u odnosu 3:1. Razređuje se 25-30% BODY ACRYL SLOW razređivačem. Nanosi se pištoljem sa diznom 1,4 mm (za nanošenje mokro na mokro) ili sa diznom 1,8 mm ako se brusi;
- Dostupan u pakovanju od 1 L, u sivoj boji;

# Body 307

## Primer Filler



Katalog proizvoda

- 2K akrilni filer velike gustine, prilagođen svim tipovima 2K boja i metalik bazama. Specifičnost mu je što se može naneti na nebrušenu originalnu novu limariju (OEM) koja je fabrički zaštićena od korozije elektro nanosem (E-coat);
- Očvršćava sa BODY HARDENER FAST ili NORMAL očvršćivačima u odnosu 4:1. Ne razređuje se. Nanosi se pištoljem sa diznom 1,6-1,8 mm (preporučuje se 1,8 mm). Nanosi se u dva, maksimalno tri sloja (sušenje između slojeva je 15 min).
- Dostupan u pakovanju od 1 L, u sivoj boji;.
- Ako se filer tonira u mix sistemu, dostupan je kao sivo- transparentan (3070) i u beloj (3071) boji, u pakovanjima od 4 L.
- Toniranje se vrši pomoću 5 pigmentnih pasti (oznake 308).



# Body 308 Ton Pasta

Katalog proizvoda



- Pigmentna pasta za toniranje PRIMER Fitera 307 i Fitera 360. Neutralna pasta. Dostupna u pakovanju od 1 L.
- Crna (802)
- Žuta (803)
- Crvena (804)
- Plava (805)
- Zelena (806)



# BOJE

Katalog proizvoda

# Body - sintetičke boje

Katalog proizvoda



- 1K alkidna boja za automobile, postojanog sjaja i prihvatljivog vremena sušenja. Posедуje odličnu pokrivnu moć i otporna je na atmosferske uticaje;
- Dostupna je u raznim standardnim nijansama;
- Dostupna je u mix sistemu;
- Razređuje se 20-25% sa BODY SINT razređivačem;
- Može se dodati i očvršćivač BODY 20:80 čime se postižu bolja svojstva završnog premaza (brže sušenje i dugotrajnost);
- Može se nanositi i preko prethodno izbrušene stare završne boje;

# Body 2K – akrilne boje

Katalog proizvoda



- 2K akrilna boja postojanog sjaja, otporna na atmosferske i mehaničke uticaje.
- Dostupna u standardnim nijansama;
- Dostupna u mix sistemu;
- Očvršćava sa BODY HARDENER FAST, NORMAL ili SLOW očvršćivačima u odnosu 2:1;
- Razređuje se 10-20% sa BODY ACRYL NORMAL, SLOW ili EXTRA SLOW razređivačima.
- Nanosi se ili na izbrušeni stari završni premaz ili na izbrušene prajmere/filere.

# Body – Metalik i nemetalik bazne boje

Katalog proizvoda



- AUTO EMAIL BASECOAT je bazna boja namenjena vrhunskom bojenju automobila, autobusa, itd.
- Nakon sušenja bazne boje, površinu možete lakirati bilo kojim Body bezbojnim lakom. Rezultat je vrhunski sjaj, sa izvanrednom otpornošću na sve vremenske uslove.
- Sa mix sistemom od 45 osnovnih pasti, moguće je dobiti metalik i nemetalik nijanse iz naših kolor kartica.
- Razredjuje se sa akrilnim razređivačima od 50-70%.



## 2K BEZBOJNI LAKOVI

Katalog proizvoda

# Body 495

## 4:1 MS Express Rapid

Katalog proizvoda



- Izuzetno tvrd brzосуšivi lak. Obezbeđuje postojan sjaj i otpornost na atmosferske uticaje. Isključivo se koristi za delimične reparacije (maksimalno do jedne strane vozila).
- Očvršćava u odnosu 4:1 sa BODY NORMAL ili FAST očvršćivačima. Ne razređuje se! Nanosi se u dva normalna sloja (vreme ispravanja / sušenja između slojeva je 3-5 min / 20°C).
- Vreme sušenja:
  - na 20°C: 3-4 h;
  - pečenje na 60°C: 15 min;Nakon toga se može polirati, ako je neophodno.

# Body 496

## 2:1 MS Rapid



### Katalog proizvoda

- Brzosušivi 2K MS akrilni lak kojim se postiže perfektna završna obrada. Namenjen je radu u komorama, ali i van njih. Daje dugotrajan sjaj, odličnu mehaničku i hemijsku otpornost i ne žuti usled dejstva UV zračenja.
- Očvršćava sa BODY HARDENER NORMAL (720), ako se lakira kompletno vozilo na temperaturama do 25°C, BODY HARDENER SLOW, ako se lakiraju velike površine na temperaturama preko 20°C i BODY HARDENER FAST (722), ako se lakira u uslovima kada je temperatura ispod 16°C ili ako se lakiraju jedan ili dva dela (poklopac motora, branik ili delimična popravka). Očvršćava u odnosu 2:1. Ne preporučuje se razređivanje, ali zbog upotrebe različitih dizni može se razrediti do 10%, vodeći računa o spoljašnju temperaturu. Do 20°C upotrebljava se BODY ACRYL NORMAL (740), od 20-30°C BODY ACRYL SLOW, a preko 30°C BODY ACRYL EXTRA SLOW razređivač. Preporučuje se otvor dizne 1,3-1,5 mm.
- Lak je testiran na 44°C kako sa normalnim, tako i sa brzim očvršćivačem. U oba slučaja su rezultati bili izvaredni. Nije bilo "ključanja", pomorandžine kore i drugih površinskih defekata. Lak se može naneti i u četiri sloja (sušenje između slojeva je 15-20 min).



# Body 491 2:1 HS Clearcoat

Katalog proizvoda



- 2K HS akrilni lak velike gustine. Preporučuje se lakiranje u komorama. Očvršćava nakon 45 min na 60°C.
- Očvršćava isključivo sa BODY STANDARD HS očvršćivačem u odnosu 2:1. Razređuje se maksimalno do 20% sa BODY ACRYL SLOW ili EXTRA SLOW razređivačem. Nanosi se u 2 normalna sloja (sušenje između slojeva je 15-20 min). Nakon 15 min isparavanja, peče se 45 min na 60°C.

# Body 492 HS Clear 3:1

Katalog proizvoda



- Vrhunski 2K HS akrilni lak .
- Preporučuje se za lakiranje u komorama. Očvršćava nakon 20 min na 60°C sa OČVRŠĆIVAČEM 723 ili nakon 30 min na 60 °C sa OČVRŠĆIVAČEM 724 .
- U normalnim uslovima, na temperaturi 23°C, sa očvršćivačem 723 lak je potpuno suv za 8 - 10 h, dok je kod upotrebe očvršćivača 724 lak suv za 12-16 h.
- Razređuje se 0-10 % sa razređivačima BODY ACRYL NORMAL 740 ili BODY ACRYL SLOW 741.



## OČVRŠĆIVAČI



Katalog proizvoda

# Body MS Učvršćivači

Katalog proizvoda



- 720 NORMAL pogodan za očvršćavanje filera, akrilnih boja i MS lakova na temperaturama do 25°C;
- Dostupan u pakovanjima od 0,5 i 1 L;




- 722 BRZI očvršćivač za rad na nižim temperaturama ili za popravke na manjim površinama;
- Pogodan za očvršćavanje filera, akrilnih boja i MS lakova;
- Dostupan u pakovanjima od 0,5 i 1 L;

# Body MS Učvršćivači

Katalog proizvoda



- 721 SPORI očvršćivač za rad na višim temperaturama ili za reparacije velikih površina;
- Očvršćava filere, akrilne boje i bezbojne MS lakove;
- Dostupan u pakovanjima od 0,5 i 1 L;



- Brzi očvršćivač;
- **Koristi se samo za filere.**
- Dostupan u pakovanjima od 0,25, 0,5 i 1 L;

# Body HS

## Učvršćivači

### Katalog proizvoda



- Auto Hard - specijalno formulisan HS očvršćivač namenjen za 2K HS 491 akrilni lak;
- Dostupan u pakovanjima od 0,5, 1 i 2,5 L;



- 723 BRZI HS očvršćivač namenjen za HS lak 492, za rad na temperaturama do 25°C ili za manje reparacije;
- Vreme pečenja je 20 min na 60°C;
- Dostupan u pakovanjima od 0,5 i 1 L;



- 724 NORMAL HS očvršćivač za rad na temperaturama preko 25°C;
- Pečenje u komori 30 min na 60°C;
- Dostupan u pakovanjima od 0,5 i 1 L;



## RAZREĐIVAČI



Katalog proizvoda

# Body Razređivači


Katalog proizvoda



- 740 Akrilni razređivač – Normal;
- Dostupan u pakovanjima od od 1 L i 5 L;



- 741 Akrilni razređivač – Spori;
- Dostupan u pakovanjima od 1 L i 5 L;



- 742 Akrilni razređivač – Extra Spori;
- Dostupan u pakovanjima od 1 L i 5 L;




# Body Razređivači

## Katalog proizvoda



- Razređivač za 2K poliestarske filere FILLER SPRAY 260, FILLER LIGHT 265, FILLER ALU 275;
- Može se koristiti i za čišćenje opreme kojom se nanosio poliester;
- Dostupan u pakovanju od 1 L;



- Razređivač za sintetičke boje;
- Na 1 L boje dodaje se 15-20% SYNT razređivača;
- Obezbeđuje razlivanje boje i postizanje glatke površine, tj. dobar završni izgled obojenog vozila;
- Dostupan u pakovanju od 1 L;

# Body Razređivači

Katalog proizvoda



- Nitro razređivač koji sporije isparava, te je zbog toga manje štetan po okolinu i lica koja sa njim izvode radove. Namenjen je za razređivanje 1K filera (TOP N.C. FILLER), nitro lakova, kao i za pranje alata i pribora od svih vrsta boja;
- Dostupan u pakovanjima od 1,5 i 20 L;



## ADITIVI

Katalog proizvoda

# Body – Aditivi

## Katalog proizvoda



- Kada se boje delovi od plastike, plastifikator Flex Agent 803 povećava elastičnost filera, boje ili bezbojnog laka;
- Bezbojan je i dodaje se 5% u filere, odnosno 10-15% u boje i lakove;
- Aditiv 803 se dodaje u komponentu A, pre dodavanja očvršćivača i eventualnog dodavanja razređivača;
- 804 Atisilikonske kapi – dodaju se boji ili laku kada se proceni da se tokom bojenja mogu pojaviti problemi sa silikonima, poznatiji kao "Riblje oko";
- Dodati 2% na komponentu A – pre dodavanja očvršćivača (ili jedan poklopac proizvoda 804 na 500 ml zamešane boje ili laka);

# Body – Aditivi

Katalog proizvoda



- Mat pasta koja snižava stepen sjaja kod 2K boja i bazbojnih lakova;
- Dodati 25-35% za postizanje polusjaja kod 2K boja i MS lakova;
- Dodati 40-50% za postizanje mat izgleda;
- Dodati 40% za postizanje polumat izgleda kod HS lakova;
- Kada se dodaje Mat pasta, količina razređivača se mora smanjiti za 50% u odnosu na propisanu količinu;



# ZAŠTITA

Katalog proizvoda

# Body 900



Katalog proizvoda

- Specijalna antikorozijska zaštita na bazi voska. Deluje idealno protiv rđe i štiti sve zatvorene delove automobila (vrata iznutra, haubu, pragove iznutra, kutijaste profile na šasiji, unutrašnju stranu dužnih limova itd.);
- Brzo suši. Nanosi se specijalnim sprej-pištoljem;
- Nanosi se posle bojenja, jer se ne može prebojiti;
- Preporučujemo da se pre upotrebe zagreje držanjem u toploj vodi. Zagrevanjem postaje tečljiviji i u mogućnosti je da zapuni i najsitnije pore;

# Body 933

Katalog proizvoda



- Odlična zaštita od vlage i soli. Sastoji se od sintetičke smole, voska, gume i bitumena, te se zbog toga ne može prebojiti;
- Nanosi se specijalnim pištoljem na unutrašnje i spoljašnje delove karoserije - vrata sa unutrašnje strane, ispod blatobrana, podove automobila;



# Body 910


## Katalog proizvoda



- Proizvod na bitumenskoj osnovi koji štiti od soli i udarca kamenčića. Nanosi se specijalnim pištoljem na površine koje su prethodno zaštićene sa antikorozionom bojom, na unutrašnjost blatobrana, pod i sl.;
- Odlično prianja, brzo suši i može se prebojiti svim vrstama boja. Razređuje se po potrebi 10-20% nitro razređivačem;

# Body 930

Katalog proizvoda



- Zaštita na bazi bitumena i kaučuka. Obezbeđuje odličnu zaštitu od udara kamenčića, vlage i soli. Odlično prianja i trajno je elastična;
- Nanosi se na donje delove karoserije (pod, ispod blatobrana, itd.). Može se razrediti 10-20%. Nanosi se četkom ili pištoljem. Ne može se prebojiti;

# Body 950



Katalog proizvoda

- Proizvod na bazi kaučuka koji pruža zvučnu i antikorozijsku zaštitu;
- Nanosi se specijalnim pištoljem na spoljne (donje) i unutrašnje delove karoserije. Ima odlično prijanjanje, ostaje elastičan i može se prebojiti sintetičkom bojom na mokro a 2K akrilnom nakon sušenja;
- Veoma su česte primedbe da se završni premaz odvaja od površina koje su zaštićene sa zaštitom Body 950. O čemu se zapravo radi? Boja se preko Body 950 mora naneti u vremenu od 3-24 h. Nakon 24 h, pre nanošenja boje preko Body 950 mora se naneti 1 sloj PLASTOFIX-a (podloga za plastiku). Naime, s obzirom da je Body 950 na bazi kaučuka, nakon sušenja od 24 h dobija se plastični materijal, pa ga morate tako i tretirati;

# Body HYD

## Katalog proizvoda



- Body HYD je na bazi vodorazredive akrilne smole. Upotrebljava se za zaštitu od udarca kamenčića i pruža dobru zvučnu izolaciju. Koristi se i za spoljne i za unutrašnje delove karoserije. HYD zaštita je ekološki proizvod. Nema neprijatnog mirisa u toku rada;
- Nanosi se specijalnim pištoljem pod pritiskom od 5-6 bara ili četkom. Ukoliko se nanosi četkom razređuje se 5% običnom vodom. Nakon sušenja od 2-6 h može se prebojiti svim vrstama boja. Za čišćenje alata se može koristiti obična voda;
- Alat se čisti odmah nakon upotrebe. Ukoliko se pištolj ili četka ne očiste odmah, nakon sušenja materijal se ne može ni sa čim ukloniti;

# Body AUTO FLEX Special



## Katalog proizvoda

- Zvučna i antikorozijska zaštita na bazi kaučuka. Nanosi se na spoljne i unutrašnje delove karoserije. Otporna je na vremenske uticaje i trajno elastična;
- Brzo suši, dobro prijanja i može se nakon sušenja prebojiti svim vrstama boja;
- AUTO FLEX SPECIAL treba da se preboji u vremenu od 3-24 h. Nakon 24 h, ne sme se direktno prebojavati, već se prethodno mora naneti 1 sloj PLASTOFIX-a (podloga za plastiku). Naime, s obzirom da je AUTO FLEX SPECIAL na bazi kaučuka, nakon sušenja od 24 h dobija se plastični materijal, pa ga morate tako i tretirati;



# ZAPTIVANJE

Katalog proizvoda

# Body 940

## Katalog proizvoda



- Zaptivna smesa za popunjavanje šupljina između vetrobrana i vetrobranske gume i sprečavanje prodiranje vode. Zbog svog sastava nije ga moguće prebojiti. Ostaje trajno elastičan;
- Dostupan u tubama od 333 ml, u crnoj boji;

# Body 999

## Katalog proizvoda



- Zaptivna smesa na bazi kaučuka. Koristi se za spajanje metalnih delova i zaštitu spojeva od prodora vlage;
- Lako se nanosi ručnim ili pneumatskim pištoljima ili specijalnom četkom. Brzo suši (vreme sušenja zavisi od debljine sloja), ostaje elastičan i zapreminski stabilan;
- Nije otporan na sunčevo zračenje. Preporučuje se prebojavanje nakon sušenja;
- Dostupan u pakovanju od 1 kg i u tubama od 333 ml, u bež boji;



# Body AUTO SEAL

## *Specijal*

Katalog proizvoda



- Novorazvijena zaptivna smesa bazirana na poliuretanskim smolama. Može se smatrati unapređenom varijantom zaptivne smese BODY 999;
- Koristi se za spajanje metalnih delova i zaštitu spojeva od prodora vlage. Treba je primenjivati na mestima koja nisu izložena direktnom dejstvu sunčevog zračenja;
- Nakon sušenja od 30-60 min može se prebojiti svim vrstama boja;

# Body SEAL

## Katalog proizvoda



- 1K vodorazredivi lepak. Pogodan za lepljenje i spajanje metalnih listova, drveta, materijala u automobilske industriji i brodogradnji. Brzo suši i ostaje elastičan. Pogodan je za spoljne površine koje su pod direktnim dejstvom sunčevog zračenja. Ne skuplja se, ne može biti nagrižen i može se prebojiti;
- Dostupan u pakovanju od 1 kg i u tubi od 333 ml, u sivoj boji;



## POMOĆNI PROIZVODI




Katalog proizvoda

# Body – Antisilikonska sredstva

Katalog proizvoda



- 770 NORMAL- sredstvo za čišćenje i odmašćivanje;
- Specijalna vrsta razređivača namenjena za čišćenje i odmašćivanje površina;



- 771 BRZI – sredstvo za čišćenje i odmašćivanje.;
- Pogodan za rad na nižim temperaturama i za čišćenje plastike;
- Dostupni u pakovanju od 1 L;

# Body Plastofix


## Katalog proizvoda



- Specijalna prianjajuća bezbojna podloga koja omogućava bojenje plastičnih delova (osim polietilena);
- Nanosi se pištoljem (dizna 1,2-1,4 mm) u 2 sloja (vreme sušenja između slojeva je 10 min). Nakon sušenja od 20 min, površina se obriše (medenom krpom) i nanosi se bilo koja vrsta boje, bez prethodnog brušenja;
- Dostupan u pakovanju od 1 L ili spreju od 400 ml, transparentan je;

# Body Paint Remover

Katalog proizvoda



- Sredstvo za uklanjanje starih slojeva boje ili za čišćenje i pranje alata;
- Nanosi se četkom, sačeka 30-60 min da dođe do reakcije, a zatim se ostaci stare boje uklone lopaticom ili grubom četkom. Kada želimo da odstranimo više slojeva stare boje, postupak se može ponoviti;
- Dostupan u pakovanjima od 0,5 i 1 L.;



# SPREJEVI



Katalog proizvoda

# Body Heat Super

Katalog proizvoda



- Odlična termootporna boja otporna na temperature do 600°C;
- Pogodna je za bojenje izduvnih cevi i ostalih metalnih površina koje su izložene visokim temperaturama;
- Dostupna u više nijansi;



# Body Flat Guide

Katalog proizvoda



- Specijalni crni puder u spreju za filere/prajmere; Odlično rešenje za obeležavanje (markiranje) neravnina pri obradi brušenjem (kako za suvo, tako i za brušenje na mokro). Ne lepi se za brusni papir. Može se naneti na mokru površinu prekrivenu prajmerom;
- UPOZORENJE: Ne nanositi ga kao boju!

# Body 1K Prajmer u spreju


Katalog proizvoda



- 1K prajmer-filer u spreju;
- Pogodan za sitne i brze popravke;

# Body - akrilne boje i lakovi u spreju

Katalog proizvoda



- Brzosušivi visokosjajni akrilni premaz sa velikom pokrivnom moći;
- Za brze i manje popravke;
- Dostupan kao bezbojni lak ili kao akrilna boja u nijansama iz ton karte.